

Физическое  
лицо

# Как зарегистрироваться в ЕСИА?



1

Заполните страницу регистрации, указав ФИО, номер мобильного телефона или e-mail. Получите код подтверждения.


🕒 5 минут



2

Заполните данные паспорта и номер СНИЛС. Дождитесь положительного результата проверки данных.


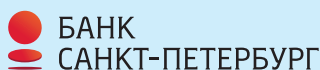
🕒 5 минут\*



3

Подтвердите личность с паспортом в любом МФЦ или в популярных онлайн-банках.

🕒 в момент обращения



4

Получайте госуслуги для физических лиц на государственных порталах и сайтах.

🕒 24/7

[gu.spb.ru](http://gu.spb.ru) [gosuslugi.ru](http://gosuslugi.ru) [pfrf.ru](http://pfrf.ru)  
[nalog.ru](http://nalog.ru) [petersburgedu.ru](http://petersburgedu.ru)  
[gorzdrav.spb.ru](http://gorzdrav.spb.ru) и другие

Выполнив эти действия, Вы сможете создать учетную запись юридического лица или индивидуального предпринимателя.

Юридическое лицо\*\*

Индивидуальный предприниматель

1

Добавьте сведения об организации, используя усиленную электронную квалифицированную подпись.

🕒 10 минут



1

Добавьте сведения об индивидуальном предпринимателе.

🕒 10 минут



2

Получите уведомление на e-mail об успешной проверке данных Федеральной налоговой службой.

🕒 до 5 дней



2

Получите уведомление на e-mail об успешной проверке данных Федеральной налоговой службой.

🕒 до 5 дней

3

Получайте госуслуги для бизнеса на государственных порталах и сайтах.

🕒 24/7

[gu.spb.ru](http://gu.spb.ru) [gosuslugi.ru](http://gosuslugi.ru)  
[nalog.ru](http://nalog.ru) [smbn.ru](http://smbn.ru)  
[info.essk.gov.spb.ru](http://info.essk.gov.spb.ru)  
и другие



\* В некоторых случаях проверка данных паспорта и СНИЛС может занять до 5 рабочих дней.

\*\* Создать учетную запись юридического лица можно только из подтвержденной учетной записи физического лица - руководителя организации или представителя юридического лица, имеющего право действовать от имени организации без доверенности.